

NPR

第120期 報告書

2015年4月1日 ▶ 2016年3月31日

Contents

株主の皆様へ

当期の概況

連結財務諸表

トピックス

グローバルネットワーク

会社情報



日本ピストンリング株式会社

証券コード：6461



取締役社長 山本 彰

ごあいさつ

株主の皆様には、平素は格別のご高配を賜り、厚くお礼申し上げます。

当グループは、2015年4月より更なる成長を図るべく、「100年企業への土台作り～マーケティング&イノベーションによる企業価値向上～」を基本方針とした第六次中期経営計画をスタートさせ、既存製品であるピストンリング、バルブシートの拡販や、固有技術を生かした新規事業への参入をすすめております。

株主の皆様におかれましては、今後とも一層のご理解とご支援を賜りますようお願い申し上げます。

当期の業績についての概要

当グループが関連する自動車業界におきましては、グローバルな生産台数が増加基調にあったこと等により、売上高は521億99百万円と前年同期比1.0%増となりました。

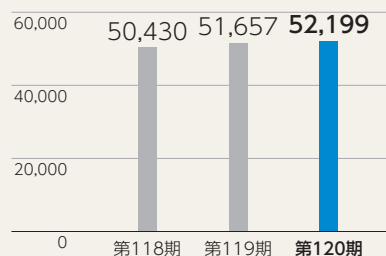
損益面におきましては、償却負担が増加したものの、原価低減の効果や退職給付費用の軽減等により、営業利益は25億49百万円と前年同期比30.9%増、経常利益は24億42百万円と前年同期比12.4%増となりました。また、親会社株主に帰属する当期純利益は16億5百万円と前年同期比26.1%減となりました。これは前年同期に特別利益として投資有価証券売却益や補助金収入を10億56百万円計上しましたが、当期の特別利益は補助金収入の99百万円であったことによるものであります。

財務状態におきましては、借入金を返済したことにより、有利子負債は172億5百万円と前期末に比べ4億97百万円の減少となりました。また、自己資本は288億40百万円となり、自己資本比率は45.2%となりました。

決算ハイライト

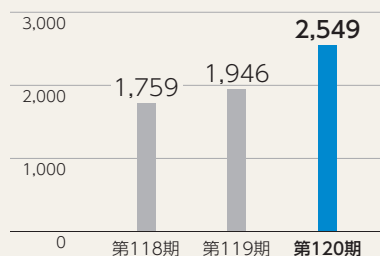
売上高

(単位：百万円)



営業利益

(単位：百万円)



経常利益

(単位：百万円)



なお、配当金につきましては、業績に応じた適切かつ安定的な利益配分を行うことを考慮し、1株につき60円とさせていただきます。

次期の見通しについて

世界経済は、米国では堅調な個人消費にガソリン価格の低位安定や住宅市場の回復もあり、底堅い推移が見込まれます。一方、中国をはじめとするアジア新興国の景気減速や為替変動など、依然として不透明な状況が続くことが予想されます。このような状況のもと、当グループは、主要製品における原価低減活動の強化や海外生産拠点の拡充等をおしすすめることにより、2017年3月期の売上高は510億円、営業利益26億円、経常利益25億円、親会社株主に帰属する当期純利益18億円を予想しております。

なお、年間配当金は業績に応じた適切かつ安定的な利益配分を考慮して、1株につき65円を予定しております。

今後の事業展開について

当グループは、市場構造や顧客ニーズの変化に迅速に対応し、海外市場を中心として、既存製品であるピストンリングやバルブシートの新たな需要を取り込むことによる拡販や、当グループの固有技術を生かした非自動車エンジン部品分野への事業拡大をすすめるべく、「第六次中期経営計画」にて以下の重点施策に取り組むことにより、企業価値の向上に努めてまいります。

【基本方針】

100年企業への土台作り

～マーケティング&イノベーションによる企業価値向上～

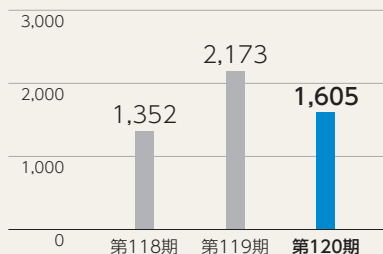
【目標値（2018年3月期）】

売上高550億円以上 営業利益率7%以上

【重点施策】

- (1) 製品の差別化による戦略機種種の獲得
- (2) 革新的モノづくりの推進
- (3) 新製品（非自動車エンジン部品）の事業化推進
- (4) 人材育成強化による「世界最高品質の追求」
- (5) C S R活動の強化

親会社株主に帰属する当期純利益(単位：百万円)



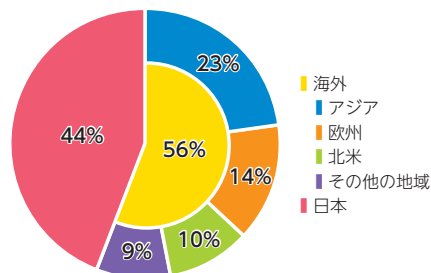
自己資本比率

(単位：%)



売上高が過去最高を更新いたしました。

地域別売上高構成比



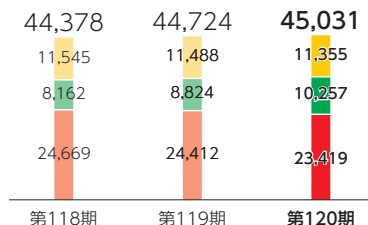
自動車 関連製品 事業

(売上高構成比)
86.3%

中国をはじめとするアジア新興国の景気減速の影響を受けたものの、北米における販売が好調であったこと、また非日系自動車メーカー向けの拡販が進んだことにより、売上高は450億31百万円と、前年同期比0.7%増となりました。

売上高の推移

(単位：百万円)



ピストンリング **52.0%**

自動車関連製品
売上高構成比

非日系自動車メーカー向けの拡販が進んだものの、アジア新興国の景気減速の影響を受け、売上高は234億19百万円と前年同期比4.1%減となりました。

バルブシート **22.8%**

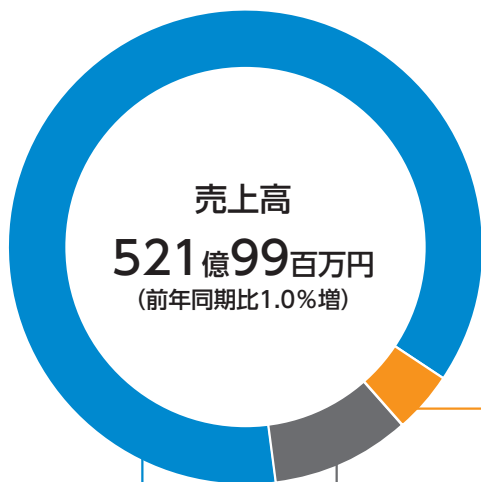
自動車関連製品
売上高構成比

北米における販売が好調であったことにより、売上高は102億57百万円と前年同期比16.2%増となりました。

その他自動車関連製品 **25.2%**

自動車関連製品
売上高構成比

その他自動車関連製品における売上高は、113億55百万円と前年同期比1.2%減となりました。

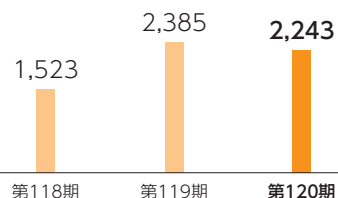


船用・ その他の 製品事業

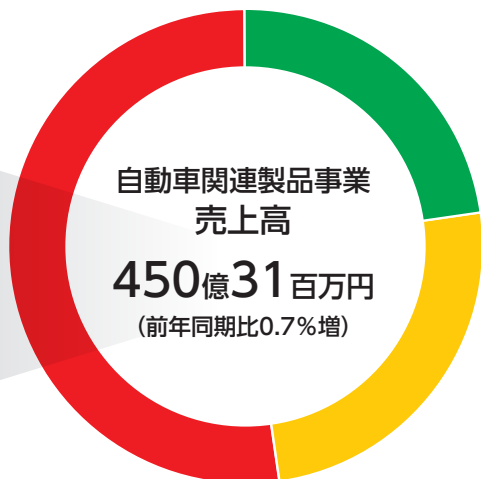
(売上高構成比)
4.3%

売上高の推移

(単位：百万円)



造船市場縮小の影響を受け、売上高は22億43百万円と前年同期比6.0%減となりました。

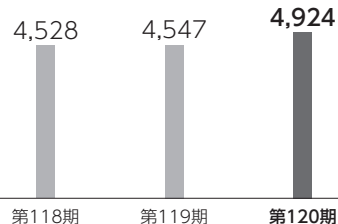


その他

(売上高構成比)
9.4%

売上高の推移

(単位：百万円)



商品等の販売事業を含むその他における売上高は、49億24百万円と前年同期比8.3%増となりました。

解説

1 資産 (35億16百万円減)

株価下落に伴う「投資有価証券」23億9百万円減、「退職給付に係る資産」6億88百万円減、「有形固定資産」5億99百万円減などによるものです。

2 負債 (15億48百万円減)

「繰延税金負債」9億14百万円減、「支払手形及び買掛金」7億36百万円減、「未払法人税等」4億99百万円減に対し、「退職給付に係る負債」4億72百万円増などによるものです。

3 純資産 (19億68百万円減)

「その他有価証券評価差額金」15億13百万円減、「退職給付に係る調整累計額」10億99百万円減、「為替換算調整勘定」4億20百万円減に対し、「利益剰余金」11億10百万円増などによるものです。この結果、自己資本は288億40百万円となり、自己資本比率45.2%となりました。

連結貸借対照表 (要旨)

(単位：百万円)

	前期末 (2015年3月31日現在)	当期末 (2016年3月31日現在)
(資産の部)		
流動資産	23,994	24,184
固定資産	43,269	39,563
有形固定資産	31,340	30,740
無形固定資産	873	734
投資その他の資産	11,055	8,087
1 資産合計	67,264	63,747
(負債の部)		
流動負債	21,776	23,829
固定負債	14,161	10,560
2 負債合計	35,938	34,390
(純資産の部)		
株主資本	24,123	25,238
資本金	9,839	9,839
資本剰余金	5,875	5,875
利益剰余金	8,751	9,862
自己株式	△ 343	△ 339
その他の包括利益累計額	6,629	3,602
新株予約権	39	50
非支配株主持分	534	467
3 純資産合計	31,325	29,357
負債・純資産合計	67,264	63,747

■ 連結損益計算書 (要旨)

(単位：百万円)

	前 期 (自 2014年4月 1日 至 2015年3月31日)	当 期 (自 2015年4月 1日 至 2016年3月31日)	
売上高	51,657	52,199	
売上原価	40,792	40,814	
売上総利益	10,864	11,385	
販売費及び一般管理費	8,918	8,836	
営業利益	1,946	2,549	4
営業外収益	688	442	
営業外費用	462	549	
経常利益	2,172	2,442	5
特別利益	1,056	99	
税金等調整前当期純利益	3,229	2,541	
法人税、住民税及び事業税	1,219	596	
法人税等調整額	△ 152	370	
当期純利益	2,162	1,574	
非支配株主に帰属する当期純損失 (△)	△ 10	△ 31	
親会社株主に帰属する当期純利益	2,173	1,605	6

■ 連結キャッシュ・フロー計算書 (要旨)

(単位：百万円)

	前 期 (自 2014年4月 1日 至 2015年3月31日)	当 期 (自 2015年4月 1日 至 2016年3月31日)
営業活動によるキャッシュ・フロー	6,385	4,738
投資活動によるキャッシュ・フロー	△ 4,684	△ 3,743
財務活動によるキャッシュ・フロー	△ 2,620	△ 835
現金及び現金同等物に係る換算差額	328	△ 155
現金及び現金同等物の増減額 (△は減少)	△ 591	3
現金及び現金同等物の期首残高	4,700	4,109
現金及び現金同等物の期末残高	4,109	4,112

解 説

4 営業利益 (30.9%増)

償却負担が増加したものの、原価低減の効果、退職給付費用の軽減等により増益となりました。

5 経常利益 (12.4%増)

為替差損等が発生したものの、支払利息の低減等により増益となりました。

6 親会社株主に帰属する当期純利益 (26.1%減)

前年同期に特別利益として投資有価証券売却益や補助金収入を10億56百万円計上したのに対し、当期の特別利益は補助金収入の99百万円であったことによるものです。

トピック1

【バルブシート事業】 インドにバルブシート新工場建設

NPRI (NPR AUTO PARTS MANUFACTURING INDIA PRIVATE LIMITED) は、カルナタカ州の工場でバルブシートの生産を行っておりますが、今後拡大する現地需要に対応するため、2017年1月の稼働に向け、新工場を建設しております。

稼働時には月産能力300万個前後の製造ラインの設置を予定しております。2015年12月、ヒンズー教のプージャにのっとりた儀式により、地鎮祭を執り行いました。



(完成予定図)



(地鎮祭風景)

トピック2

【歯科インプラント事業】『IAT Conference 2016』を開催

IAT[※]インプラント及びNPRの市場浸透を目的として『IAT Conference 2016』を3月20日に開催しました。海外からはDavid M.Kim先生（ハーバード大学）、国内からは著名なインプラントロジストを招き、基調講演及びパネルディスカッションを行いました。全国各地から200名余の歯科医療関係者が集まり、日本のインプラント治療の方向性の議論とIATインプラントの有効性をアピールしました。



(David M.Kim先生)

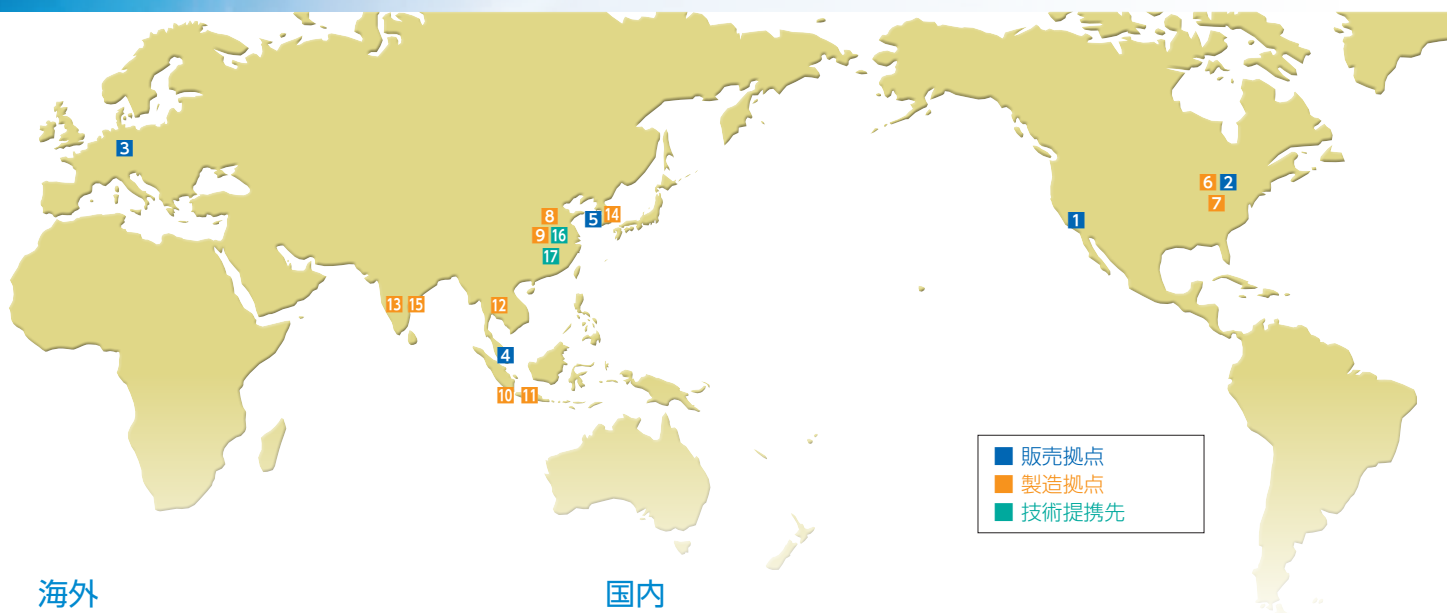
医療機器 3 業態取得
ISO13485 : 2003登録認証



(パネルディスカッション)

※ IAT = Intelligent Artificial Teeth

グローバルネットワーク



海外

- 1 NPR of America, Inc.ロサンゼルス営業所 (米国)
- 2 NPR of America, Inc.デトロイト営業所 (米国)
- 3 NPR of Europe GmbH (ドイツ)
- 4 NPR SINGAPORE PTE. LTD. (シンガポール)
- 5 NPR Korea Representative Office (韓国)
- 6 NPR of America, Inc.ミシガン事業所 (米国)
- 7 NPR of America, Inc.ケンタッキー事業所 (米国)
- 8 日環汽車零部件製造 (儀征) 有限公司 (中国)
- 9 儀征日環亜新科粉末冶金製造有限公司 (中国)
- 10 PT. NT PISTON RING INDONESIA (インドネシア)
- 11 PT. NPR MANUFACTURING INDONESIA (インドネシア)
- 12 Siam NPR Co., Ltd. (タイ)
- 13 NPR AUTO PARTS MANUFACTURING INDIA PRIVATE LIMITED (インド)
- 14 Seojin Cam Co., Ltd. (韓国)
- 15 IP Rings Ltd. (インド)
- 16 儀征亞新科双環活塞環有限公司 (中国)
- 17 中原内配集团股份有限公司 (中国)

国内

- 本社 048-856-5011
- 18 東京営業部 048-856-5028
- 19 国際営業部 048-856-5020
- 20 名古屋営業部 052-509-1681
- 21 大阪営業部 06-6303-6451
- 22 船用事業推進部 048-856-5203
- 23 広島営業所 082-228-2244
- 24 福岡営業所 092-474-0761
- 25 仙台営業所 022-237-0731
- 26 札幌営業所 011-825-1961
- 27 ㈱日本リングサービス 048-856-5201
- 28 栃木工場 0280-57-1111
- 29 ㈱日ピス岩手・一関工場 0191-31-2111
- 30 ㈱日ピス岩手・千厩工場 0191-53-2011
- 31 ㈱日ピス福島製造所 024-565-5111



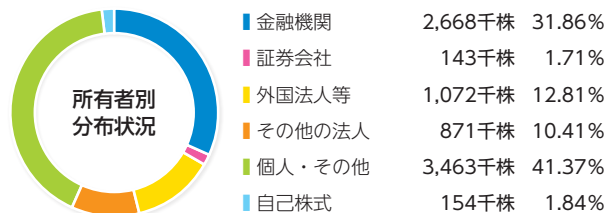
■ 会社の概要 2016年3月31日現在

商号	日本ピストンリング株式会社
本社所在地	埼玉県さいたま市中央区本町東5-12-10
設立	1934年（昭和9年）12月20日
資本金	98億39百万円
従業員数	連結：2,796名 個別：662名
主な事業内容	ピストンリング、バルブシートをはじめとした国内外の自動車関連製品・陸船エンジン用組付・補修部品ならびに医療機器、その他各種部品の製造・販売

■ 株式の状況 2016年3月31日現在

発行可能株式総数	19,545,000株
発行済株式の総数	8,374,157株
株主数	8,539名

■ 株式分布状況



■ 役員 2016年6月29日現在

取締役社長	山本 彰	上席執行役員	佐久間勝市
取締役副社長	大石 滋	執行役員	平石 巖
常務取締役	坂本 裕司	執行役員	太田 一人
常務取締役	高橋 輝夫	執行役員	津田 信徳
取締役	藤田 雅章	執行役員	小川 義孝
取締役	楊 忠亮	執行役員	小野寺義男
取締役	川橋 正昭		
取締役	南雲 良介		
常勤監査役	鈴木 保雄		
常勤監査役	佐藤 嘉博		
監査役	石橋 博		
監査役	高井 治		
監査役	木村 博紀		

■ 大株主 (上位10名)

株主名	持株数(千株)	持株比率(%)
トヨタ自動車株式会社	552	6.72
日本マスタートラスト 信託銀行株式会社（信託口）	281	3.42
朝日生命保険相互会社	259	3.15
CBNY DFA INTL SMALL CAP VALUE PORTFOLIO	196	2.40
日本トラスティ・サービス 信託銀行株式会社（信託口）	194	2.37
株式会社新生銀行	165	2.01
東京海上日動火災保険株式会社	157	1.91
CBHK-CBLDN KIA FUND 132 STATE STREET	152	1.85
日本ピストンリング持株会	152	1.85
三菱UFJ信託銀行株式会社	148	1.80

(注) 1. 自己株式（154千株）は上記記載から除いております。
2. 持株比率は自己株式（154千株）を除いて計算しております。

株主メモ

事業年度	4月1日から翌年3月31日まで
期末配当金 受領株主確定日	3月31日
中間配当金 受領株主確定日	9月30日
定時株主総会	毎年6月
株主名簿管理人 特別口座管理機関	三菱UFJ信託銀行株式会社
同連絡先	三菱UFJ信託銀行株式会社 証券代行部 〒137-8081 東京都江東区東砂7丁目10番11号 TEL. 0120-232-711 (通話料無料)
上場証券取引所	東京証券取引所
公告の方法	電子公告により行う。 公告掲載URL http://www.npr.co.jp/ ただし、電子公告による公告をすることができない事故、その他のやむを得ない事由が生じた場合には、日本経済新聞に公告いたします。

お知らせ (ご注意)

1. 株主様の住所変更、配当金の振込みのご指定、買取請求その他各種お手続きにつきましては、原則、口座を開設されている口座管理機関（証券会社等）で承ることとなっております。口座を開設されている証券会社等にお問合せください。株主名簿管理人（三菱UFJ信託銀行）ではお取り扱いできませんのでご注意ください。
2. 特別口座に記録された株式に関する各種お手続きにつきましては、三菱UFJ信託銀行が口座管理機関となっておりますので、上記特別口座の口座管理機関である三菱UFJ信託銀行にお問合せください。なお、三菱UFJ信託銀行全国各支店にてもお取次ぎいたします。
3. 未受領の配当金につきましては、三菱UFJ信託銀行本店でお支払いいたします。

当社ホームページのご紹介



会社案内、製品紹介をはじめ、最新のIR情報、技術情報、環境への取り組み状況等を適時掲載しております。

<http://www.npr.co.jp/>



日本ピストンリング株式会社

〒338-8503 埼玉県さいたま市中央区本町東5-12-10
TEL. 048-856-5011 FAX. 048-856-5035 <http://www.npr.co.jp/>

